


Edelrose 'Aachener Dom' -R-

lachsrosa auf gelbem Grund,
gefüllt, bis 80cm, buschig,
gut zum Vasenschnitt




Edelrose 'Acapella' -R-

innen kirschrot, außen
silberfarben, gefüllt, sehr
stark duftend, öfterblühend,
80-110cm, robust und
winterfest, zum Schnitt, für
Duftgarten




Edelrose 'Ambiente' -R-

Blütenfarbe: cremeweiß, sehr
blühfreudig, starker Duft.
bis 80 cm




Edelrose 'Annapurna' -R-

Blütenfarbe: weiß, gefüllt,
sehr stark duftend,
öfterblühend, 60-100cm,
Wuchs aufrecht und schmal



Edelrose 'Ascot' -R-

violett-purpurfarben,
starkgefüllt, gut duftend,
öfterblühend, 60-80cm, sehr
winterhart, auch für Töpfe,
Nostalgie-Edelrose



Edelrose 'Barkarole' -R-

samtig dunkelrot, gefüllt,
herrlich duftend,
öfterblühend, 100-150cm,
besonders winterhart und
sehr gesund, perfekt zum
Schnitt




Edelrose 'Candlelight' -R-

goldgelb, gefüllt,
öfterblühend, hervorragender
Edelrosenduft, 1,00m,
leichter Winterschutz, für
Schnitt, Nostalgie-Edelrose



Edelrose 'Chandos Beauty' -R-

Blüte: pastelliger Farbverlauf
von creme bis lachs-apricot,
stark gefüllt, stark duftend;
hohe Blattgesundheit, bis
120cm hoch



Edelrose 'Duftfestival' -R-

Blütenfarbe: samttrot, üppig
gefüllt, sehr stark duftend,
robust, Höhe 80 cm



Beetrose 'Duftwolke' -R-

korallenrot, dichtgefüllt, gut
duftend, öfterblühend, 60cm,
sehr winterhart, gut zum
Schnitt




Edelrose 'Duftzauber' -R-

Blütenfarbe: dunkelrot, stark gefüllt, stark duftend, aufrecht, kräftig, verzweigt, dicktriebzig, frosthart, gut zum Vasenschnitt




Edelrose 'Elbflorenz' ADR-Rose

Blüte altrosa, stark gefüllt, schalenförmig; intensiver Duft, glänzendes, gesundes Blatt, bis 100cm hoch



Edelrose 'Gloria Dei/Peace'

goldgelb, am Rand rosa, gefüllt, leicht duftend, öfterblühend, kräftiger und buschiger Wuchs, 1m, sehr winterhart und robust, toll zum Schnitt



Edelrose 'Gräfin Diana' -R- ADR-Rose

purpurviolette, stark gefüllte, schalenförmige Blüten, starker Duft, gute Blattgesundheit und Winterhärte



Edelrose 'Ingrid Bergman' -R-

Blütenfarbe: dunkelrot




Edelrose 'Lady Like' -R-

kräftig rosa, gut gefüllt, sehr stark duftend, öfterblühend, 100-150cm, winterhart, für Duftgärten



Edelrose 'Landora' -R-

goldgelb, gefüllt, leicht duftend, öfterblühend, 1m, sehr gesund und winterhart, gut zum Schnitt



Edelrose 'Mainauduft' -R-

Blütenfarbe kirschrot, gefüllt, starker Himbeerduft, sattes und gesundes Laub, straff aufrecht und buschig, Wuchshöhe bis 100cm



Edelrose 'Nostalgie' -R-

cremeweiß und kirschfarbig, gut gefüllt, sich ballförmig öffnend, angenehmer Duft, öfterblühend, 80cm, robust



Edelrose 'Piano' -R-

Blüte: mittelrot leuchtend, nostalgisch gefüllt, gesundes, starkes Laub, bis 120cm, zarter Duft, gut zum Schnitt und auch für Halbschatten



Edelrose 'Sebastian KNEIPP' -R-

cremeweiß, in der Mitte
gelblichrosa, dichtgefüllt,
stark duftend, öfterblühend,
1-1,4m, aufrecht, gut
verzweigt, willig
nachtreibend, hitzebeständig

