


Bodend.Rose 'Alcantara' -R-

dunkelrot, einfach,
öfterblühend, 0,60m, robust,
3 Rosen pro qm



Bodend.Rose 'Aspirin-Rose' -R- ADR-Rose

weiß, bei kühler Witterung
zartrosa, gefüllt, fortlaufend
blühend, 60-80cm, sehr
widerstandsfähig,
selbstreinigend, auch für
Töpfe



Bodend.Rose 'Heidefeuer' -R-

leuchtendrot, halbgefüllt,
öfterblühend, 50-60cm,
besonders winterhart,
aufrecht und kompakt
wachsend, sehr robust



Bodend.Rose 'Heidetraum' -R- ADR-Rose

leuchtendrot, halbgefüllt,
öfterblühend, 50-60cm,
besonders winterhart,
aufrecht und kompakt
wachsend, sehr robust, auch
für Halbschatten



Bodend.Rose 'Knirps' -R-

kräftigrosa, stark gefüllt,
öfterblühend, 0,30m; sehr
robust, hitzeverträglich und
winterhart; ideal für kleine
Gärten, Kübel und Tröge




Bodend.Rose 'Limesglut' -R-

kleine, halbgefüllte, rote
Blüten, sehr blühfreudig, für
flächige Pflanzungen oder
Töpfe, bis 50 cm



Bodend.Rose 'Limesgold' -R-

Blütenfarbe: gelb,
halbgefüllt; buschiger, leicht
überhängender Wuchs bis
60cm; sehr robust und
blühfreudig



Bodend.Rose 'Lovely Fairy' -R-

Bodendecker; Blüten: kräftig
rosa, gefüllt; Wuchs:
kompakt, überhängend;
Höhe: bis 60 cm.



Bodend.Rose 'Mainaufeuer' -R-

Blüten: blutrot, halbgefüllt;
Wuchs: niedrigerliegend;
Höhe: 50 cm, sehr winterhart
und hitzeverträglich, blüht
auch im Halbschatten



Bodend.Rose 'Palmengart.Frankft.' -R-

Blütenfarbe: kräftig rosa,
gefüllt, schalenförmig,
öfterblühend, 0,70m, Triebe
teils aufrecht, teils
niederliegend, sehr robust



Bodend.Rose 'Schneeflocke' -R- ADR-Rose

leuchtend weiß, halbgefüllt,
offen, leicht duftend,
öfterblühend, bis 0,50m,
enorm robust, auch für
Halbschatten,
selbstreinigend



Bodend.Rose 'Sedana' -R- ADR-Rose

apricot bis cremeorange,
halbgefüllt, leicht duftend,
öfterblühend, 60-70cm, sehr
winterhart und robust, für
Töpfe




Bodend.Rose 'Sorrento' -R- ADR-Rose

leuchtendrot, halbgefüllt,
leicht duftend, öfterblühend,
70-80cm, sehr winterhart und
robust, für Töpfe, besonders
hitzebeständig



Bodend.Rose 'Swany' -R-

erst zartrosa in der Mitte, voll
erblüht reinweiß, dicht
gefüllt, erst ballförmig, dann
rosettig flach, öfterblühend,
0,50m, robust,
starkwachsend und breit
ausladend



Engl.Bodend.Rose 'The Fairy'

hellrosa, stark gefüllt, leicht
duftend, öfterblühend, bis
0,80 m, sehr robust, blüht
ununterbrochen bis zum
Herbst

