


Beetrose 'Alabaster' -R-

Blüte: cremeweiß, stark gefüllt; 70-80 cm, sehr dicht und buschig




Beetrose 'Aprikola' -R-

Blütenfarbe: orangegelb, gefüllt, leicht duftend, öfterblühend, 40-50cm, winterhart, für Töpfe



Beetrose 'Bella Rosa' -R-

reinlachsrosa, halbgefüllt, Wildrosenduft; gut verzweigt und buschig; hitzetolerant und regenfest; Höhe: 40cm; zum Schnitt geeignet



Beetrose 'Black Forest Rose' -R- ADR-Rose

Blüte: blutrot, gefüllt; sehr robust und winterhart, sehr gute Blattgesundheit, 60cm hoch



Beetrose 'Bonica 82' -R-

hellrosa, gefüllt, öfterblühend, leicht duftend, 40-60cm, sehr winterhart, für Schnitt, Töpfe, auch Halbschatten



Beetrose 'Chorus' -R-

zinnoberrot, dichtgefüllt, leicht duftend, öfterblühend, 50-60cm, sehr winterhart



Beetrose 'Edelweiß' -R-

cremeweiß, gefüllt, leicht duftend, öfterblühend, 60cm, winterhart



Beetrose 'Friesia' -R-

Blüte: goldgelb, gefüllt, öfterblühend, duftend; 60cm, besonders winterhart, auch für Töpfe und zum Schnitt



Beetrose 'Goldelse' -R-

dunkelorange, stark gefüllt, gut duftend, öfterblühend, 50-60cm, sehr winterhart



Beetrose 'Hermann-Hesse-Rose' -R-ADR-Rose



Beetrose 'Innocencia' -R- ADR-Rose

Blütenfarbe: weiß



Beetrose 'La Paloma 85' -R-

weiße, sehr große, starkgefüllte Blüten, leicht duftend, öfterblühend, 50-70cm, besonders winterhart




Beetrose 'Lavaglut' -R-

samtig schwarzrot, locker gefüllt, stark duftend, öfterblühend, 60cm, buschig, sehr winterhart und reichblühend




Beetrose 'Leonardo da Vinci' -R-

dunkelrosa, stark gefüllt, leicht duftend, öfterblühend, 60cm, auch für Halbschatten, für Töpfe und zum Schnitt



Beetrose 'Margaret Merril' -R-

Blütenfarbe: perlweiß



Beetrose 'Matthias Meilland' -R-

rot, halbgefüllt, leicht duftend, öfterblühend, 60cm, sehr winterhart




Beetrose 'Montana' -R-

leuchtendrot, schalenförmig locker gefüllt, leicht duftend, öfterblühend, 90cm, sehr winterhart und robust



Beetrose 'Red Leon. da Vinci' -R- ADR-Rose

rote, starkgefüllte, schalenförmige Blüten; leicht duftend, öfterblühend, 60cm, zum Schnitt, für Töpfe



Beetrose 'Rotilia' -R- ADR-Rose

karminrote, locker gefüllte Blüten mit leichtem Wildrosenduft; 50-70cm; sehr robust, gesund, winterhart und blühfreudig



Beetrose 'Westart' -R- ADR-Rose

leuchtend goldgelbe, halbgefüllte Blüten, leichter Duft, öfterblühend, 60cm, gesundes Blatt, tolle Fernwirkung

